

# Savršeno vjenčanje

BUSINESS HOTEL PRIJEDOR/ JANUAR 2018

7

## VJENČANI PLANER

Prolazimo kroz čitav proces organizacije vjenčanja zajedno

## MEDENI MJESEC

Odabrali smo za Vas turističku agenciju za organizaciju SAVRŠENOG medenog mjeseca

## POKLON BON

Poklon bon za zakup sale u HOTEL PRIJEDOR..

# SADRŽAJ

03	<b>12+ mjeseci prije vjenčanja, odnosno neposredno nakon zaruka</b>
04	<b>9 - 12 mjeseci prije vjenčanja:</b>
06	<b>6-9 mjeseci prije vjenčanja</b>
07	<b>3-6 mjeseci prije vjenčanja:</b>
09	<b>2-3 mjeseca prije vjenčanja</b>
09	<b>4-8 sedmica prije vjenčanja</b>
10	<b>2-4 sedmice prije vjenčanja</b>
	<b>7-10 dana prije vjenčanja</b>
12	<b>4-7 dana prije vjenčanja</b>
14	<b>DAN VJENČANJA</b>

# Vjenčani planer - check lista

## ***Pise tim za organizaciju vjenčanja HOTELA PRIJEDOR***

12+ mjeseci prije vjenčanja, odnosno neposredno nakon zaruka:

Obavjestite roditelje i buduće kumove o vašim zarukama.

Isplanirajte susret roditelja kako bi se upoznali i razgovarali o venčanju  
Odaberite datum i nekoliko mogućih rezervnih datuma ( ako je već sada željeni prostor rezervisan)

Odredite najbitnije u vezi vjenčanja: maksimalan broj gosti, okvirni popis gosti, koliki će vam biti vjenčani budžet te kako će se raspodijeliti troškovi cijelog vjenčanja ( da li plaćate sami, da li troškove dijele roditelji ili uzimate zajam/kredit)

Ukoliko za vjenčanje želite unajmiti popularniji restoran/svadbenu salu, hotel, fotografa ili bend, rezervišite ih odmah sada kako biste bili sigurni da će biti vama na raspolaganju za izabrani datum.



Savjeti tima na organizaciji vjenčanja HOTELA PRIJEDOR:

\*Počnite pregledati slike vjenčanja i haljina, inspiracijske slike tema vjenčanja, cvijeća, prstenja i pozivnica.

\* Odvojite barem 15 minuta dnevno kako biste pregledali različite opcije i mogućnosti za vaše vjenčanje.

\* Ne zaboravite na male znakove pažnje i ljubavi između vas i voljene osobe, ne dopustite da cijelo vaše veče slobodno vrijeme preuzme planiranje vjenčanja.



## *9 - 12 MJESECI PRIJE VJENČANJA:*

Ukoliko već niste, obavezno rezervišite:

Svadbenu salu

Fotografa i snimatelja

Muzički sastav ( bend) ili/i dj-a

Počnite tražiti vjenčanicu, veo i pokrivač za ramena, ili je dajte šivati

Počnite tražiti cipele

Ukoliko imate djeveruše, obavijestite ih i dogovorite se sa njima o njihovoj odjeći

Potrebno je konačno izabrati temu, odnosno boje i stil koji će prevladavati na vjenčanju

Savjeti tima na organizaciji vjenčanja HOTELA PRIJEDOR:

\*Ako je gore navedena lista ispunjena, možete odahnuti, veliki dio planiranja vjenčanja je odrađen.

\* Odvojite jedan dan ili vikend za romantičan izlet u dvoje kao nagradu za dobro obavljen posao, opustite se od planiranja vjenčanja i razgovora o tome, mi Vam preporučujemo da pogledate ponudu agencije

<http://www.marcello.ba>

# MARCELLO TRAVEL

*Vaš prijatelj na MEDENOM MJESECU!*

Sve svjetske destinacije na jednom mjestu.  
Pozovite nas i prepustite nam organizaciju  
vašeg putovanja na medeni mjesec.

+387 52/ 911.900



## *6-9 MJESECI PRIJE VJENČANJA*

Predbilježite se za datum i sat vjenčanja u crkvi ili kod matičara

Definišite u potpunosti listu gostiju

Odlučite se da li ćete dijeliti klasične zahvalnice sa slikom ili drugačije poklone za goste, i kakvi će oni biti

Nakon što ste riješili predhodne stavke, odaberite i naručite pozivnice, i eventualno zahvalnice, programe, meni karte i oznake sjedenja za goste.

Odaberite cvjećara, izgled vjenčanog buketa i dekoracije

Izaberite i naručite kolače i tortu za vjenčanje

Rezervišite frizera, kozmetičarku i šminkanje

Savjeti tima na organizaciji vjenčanja  
HOTELA PRIJEDOR:

\*Budite u kontaktu sa fotografom, cvjećarom i restoranom. Šaljite im upite za svaku novu ideju ili pitanje koje se pojavi kako biste bili sigurni da su razumjeli vaše želje

\*Razmislite o pjesmi za prvi ples i ostalim posebnim pjesmama koje bi htjeli da se sviraju na vašem vjenčanju

\*Ne zaboravite prije spavanja svojoj voljenoj osobi reći koliko njega ili nju volite.





Kupite vjenčano odijelo, mandžetne, kravatu i cipele

Ukoliko sami izrađujete konfete odnosno poklone za goste, vrijeme je da i to završite, ista stvar vrijedi ako sami izrađujete cvjetiče ili druge detalje.

Ako ste iznajmili vjenčanicu, vrijeme je da ju obiđete i provjerite da li je u dobrom stanju kao i kada ste je kaparisali.

Rezerviшите prevoz za dan vjenčanja, ukoliko ste planirali limuzinu, kočije ili rent-a-car

Planirate li bračno putovanje iza vjenčanja, vrijeme je da rezervišete aranžman (preporuka turistička agencija <http://www.marcello.ba>) i produžite pasoše ako je potrebno

Naručite vjenčano prstenje

Upišite školu plesa ako je potrebno i vježbajte prvi ples

Upišite se za slobodne dane koje poslodavci daju za vjenčanja, ujedno i za godišnji odmor ako odmah planirate bračno putovanje

Savjeti tima na organizaciji vjenčanja  
HOTELA PRIJEDOR:

\*Iako vas možda neke od priprema frustriraju ili umaraju, zapamtite da to radite sada kako bi imali što manje stresa neposredno pred vjenčanje. Opustite se u pjenušavoj kupci ili šetnjom po prirodi.

### 3-6 MJESECI PRIJE VJNČANJA




# SVADBENA TORTA HOTELA PRIJEDOR

## PREPORUKA SEFA KUHINJE

Svjeni činjenice koliko se dugo pamti svadbena torta, poslastičari hotela Prijedor posvećuju posebnu pažnju izradi SVADBENE TORTE.

Raspitajte se o svadbenim tortama HOTELA PRIJEDOR.







### **2-3 mjeseca prije vjenčanja**

Započnite sa dijeljenjem i slanjem pozivnica: ne zaboravite da gostima koji putuju na vjenčanje treba pozivnice poslati ili dostaviti što prije kako bi mogli isplanirati put, vrijeme i hotel.

Odite na probnu frizuru i probno šminkanje, obavezno ponesite slike iz časopisa da biste bolje dočarali kako želite izgledati i kako bi se uvjerali da je odabrana šminkerica/frizerka pravi izbor za vas

Pronađite donje rublje koje pristaje vašoj vjenčanoj haljini

### **4-8 sedmica prije vjenčanja**

Vrijeme je da skupite sve potrebne dokumente i kod matičara prijavite namjeru sklapanja braka, a ako imate vjersko vjenčanje, odnesite potvrdu u crkvu

Ispanirajte dvojačku i momačku zabavu ako ih mislite imati ( najkasnije za sedam dana prije vjenčanja )

Imate li već sve potrebno za veliki dan? Ukasne ukosnice, torbicu, rezervne cipele, jastučić za prstenje, podvezicu, nakit?

Ne zaboravite nositi vjenčane cipele po kući kako bi ih razglavili i priviknuli se na njih prije vjenčanja

Ukoliko je to običaj u vašem kraju, kupite poklone za kumove i roditelje

Kontaktirajte svoj bend ili dj-a i dajte im popis bitnih pjesama i odabranu pjesmu za prvi ples

# Pripremite se detaljno

JEDINA DEVIZA ZA  
KVALITETAN PROVOD

## **2-4 sedmice prije vjenčanja**

Još jednom provjerite cijelu listu:

Je li prstenje preuzeto sa gravure

Ima li restoran/svadbena sala ima sve  
informacije o odabranom meniju i piću

Da li je organizovana zakuska kod  
mlade i mladoženje

Je li rezervacija za bračno putovanje  
potvrđena

Znaju li kumovi i djeveruše svoje  
zadatke za dan vjenčanja

Ukoliko se mislite sunčati u solariju kako  
biste dobili osunčani ten za vjenčanj,  
vrijeme je da odete na par sunčanja

## **7-10 dana prije vjenčanja**

Nazovite sve goste koji nisu  
potvrdili dolazak kako biste  
definisali broj i imena gostiju

Kontaktirajte restoran/svadbenu  
salu sa konačnim brojem gostiju i  
konačnim izborom menija

Kontaktirajte hotel za rezervaciju  
smještaja vaših gostiju

Izradite plan sjedenja

ISSUE 08  
JULY 2021

# ŠAMPANJAC KUP

TRADICIJA HOTELA PRIJEDOR

“

## **4-7 dana prije vjenčanja**

**Priušтите sebi opuštajuću masažu cijelog tijela**

**Odite na čišćenje lica i vitaminsku masku kako biste pripremili lice za šminkanje na dan vjenčanja**

**Obavite pedikuru, manikuru ili nadogradnju noktiju, depilaciju i eventualno bojanje/pramenove kose u frizerskom salonu**

**Ako na bračno putovanje krećete odmah iza vjenčanja, spakujte se**

**Odite na zadnju probu vjenčаницe ili je preuzmite**

**Ako je potrebno plaćati neke uluge u toku ili neporedno prije vjenčanja, rasporedite tačne iznose u kovertе, obilježite koja je za šta, i dajte brigu roditeljima, kumovima ili drugoj osobi od povjerenja koja će se pobrinuti za te stvari**

**Glavnim pomagačima na vjenčanju ( roditeljima, kumovima) ispišite mini liste sa njihovim brojevima telefona kako bi na sam dan mogli međusobno biti u kontaktu oko bitnih stvari, bez da zamaraju vas**

**Savjeti tima na organizaciji vjenčanja HOTELA PRIJEDOR:**

**\*Vrijeme je za malo smijehа i opuštanja: pogledajte neku urnebesnu komediju i zabavite se u večе smijehа i kokica.**

# Voćni aranžman

HOTEL  
PRIJEDOR  
KREACIJE



*Detoksikacija na  
Vašoj svadbi*

# DAN PRIJE VJENČANJA

Pripremite torbicu za „prvu pomoć“:

- 1.sjajilo i ruž za usne
- 2.lak za kosu
- 3.papirne maramice
- 4.maramice za skidanje šminke
- 5.neotvorenu tubicu super ljepila
- 6.rezervni par najlonki
- 7.dodatne ukosnice za kosu
- 8.igla i konac za šivanje
- 9.paket flastera u svim veličinama
- 10.rezervne cipele
- 11.korektor u boji vaše kože
- 12.puder u kamenu i rumenilo

Savjeti tima na organizaciji vjenčanja  
HOTELA PRIJEDOR:

\*Isplanirajte raspored za sutrašnji dan tako da za svaku stavku dodate još rezervnih pola sata kako bi sve obavili opušteno i bez žurbe


! Dan prije vjenčanja NIPOŠTO nemojte ići u teretanu (ne želite da sutradan imate bolne mišiće), depilaciju, čišćenje lica, pedikuru (stopala budu bolna i osjetljiva) ili u solarijum (uvijek postoji šansa da se javi crvenilo, bolne otekline ili alergijska reakcija na koži) – zadnji termin za takve akcije je tri dana prije vjenčanja!

\*Prije spavanja ne zaboravite jedno drugom reći koliko se volite.

**Uživajte u svom vjenčanju iz snova! –  
Vaš HOTEL PRIJEDOR.**




URBANO BEND



# *URBANŌ bend*

JEDAN OD NAJBOLJIH BENDOVA  
SRBIJE



Kontakt +387 66/ 663.666